












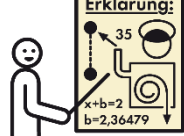






## Ablauf Vorabklärung

1		Tom kommt zu dir.
2		Er hat einen Koffer.
3		Im Koffer hat es Hilfsmittel.
4		Wir reden über diese Hilfsmittel.
		Helfen sie dir etwas zu sagen?
		Du kannst dich immer melden!
		Melde dich wenn du anderer Meinung bist.
		Melde dich wenn du eine bessere Idee hast.
		Du darfst eine Pause machen.

5		Wir testen ob ein Hilfsmittel gut für dich ist.
6		Wir besprechen wie es weiter geht.
7		Tom packt alles wieder in den Koffer.
8		Tom schreibt der IV einen Brief.
		Er erklärt der IV warum du das Hilfsmittel brauchst.
9		Dann müssen wir auf eine Antwort warten.
		Das kann lange gehen.
10		Die IV sagt ja.
11		Tom bringt das Hilfsmittel.

*Diesen Ablauf können Sie dazu verwenden, um die Abklärung vorzubereiten*