



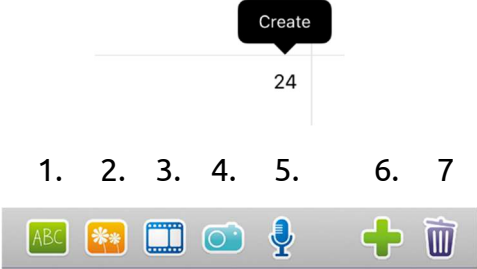
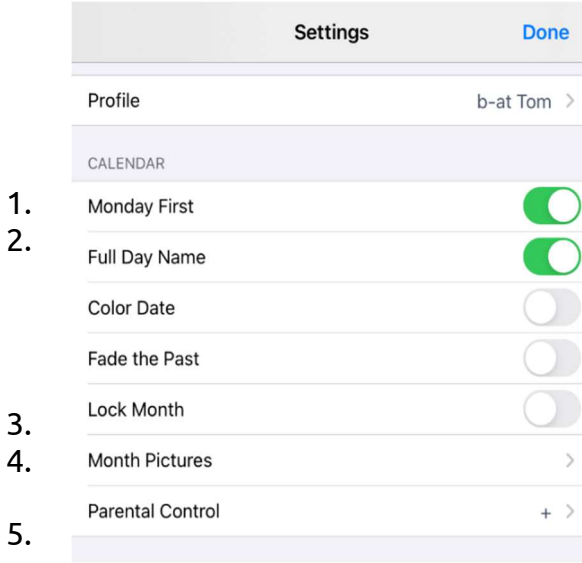

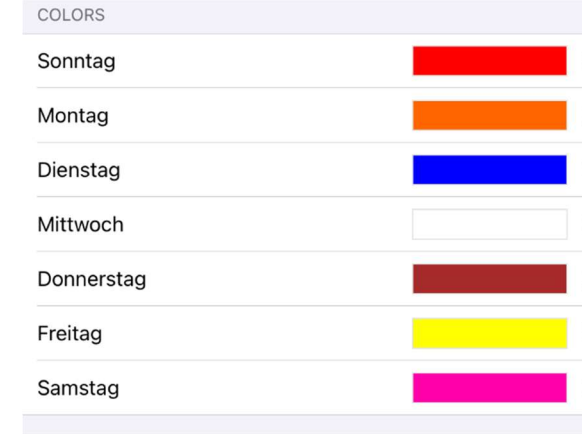







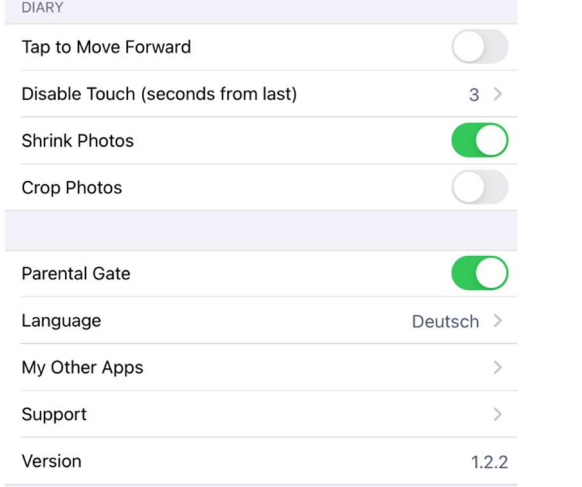


App Niki Diary

Neben der Kurzanweisung können Sie sich mit dem QR-Code das Erklärvideo bequem auf dem Handy oder Tablet anschauen. Einfach mit der Kamera den QR-Code erfassen und den Anweisungen folgen.

	<p>Übersicht: Die App Niki Diary ist ein iPad-Tagebuch. Es können mehrere Erinnerungen pro Tag erstellt werden. Neben Text- und Fotoanzeige lassen sich auch Nachrichten und Videos abspielen.</p>	
	<p>Eintrag erstellen: Tippen sie aufs Schloss und lösen sie die Rechnung. Tippen sie auf den Tag, an welchem der Eintrag abgelegt werden soll.</p>	
	<p>Tippen sie auf Create.</p> <ol style="list-style-type: none"> 1. Text erstellen 2. Foto einfügen 3. Video einfügen 4. Foto erstellen 5. Sprachaufnahme 6. Zusätzliche Seite 7. Seite löschen 	

 <p>Settings Done</p> <p>Profile b-at Tom ></p> <p>CALENDAR</p> <ol style="list-style-type: none"> Monday First <input checked="" type="checkbox"/> Full Day Name <input checked="" type="checkbox"/> Color Date <input type="checkbox"/> Fade the Past <input type="checkbox"/> Lock Month <input type="checkbox"/> Month Pictures > Parental Control + > 	<p>Einstellungen:</p> <ol style="list-style-type: none"> Start Tag der Woche Tage ausgeschrieben Ansicht auf den aktuellen Monat fixieren Monats Symbole ändern Art der Rechenaufgabe zum Entsperren festlegen 	
 <p>COLORS</p> <ul style="list-style-type: none"> Sonntag  > Montag  > Dienstag  > Mittwoch  > Donnerstag  > Freitag  > Samstag  > 	<p>Anpassen der Tagesfarben</p>	
 <p>DIARY</p> <ul style="list-style-type: none"> Tap to Move Forward <input type="checkbox"/> Disable Touch (seconds from last) 3 > Shrink Photos <input checked="" type="checkbox"/> Crop Photos <input type="checkbox"/> Parental Gate <input checked="" type="checkbox"/> Language Deutsch > My Other Apps > Support > Version 1.2.2 	<p>Die Editiersicherung ein / ausschalten</p> <p>Kalender Sprache anpassen</p>	