

tobii
dynavox

Boardmaker 7 Update Was gibt es neues?

Tobias Bührs – Dipl. Rehabilitationspädagoge

b-at Beratung
assistive
Technologien

Ziele

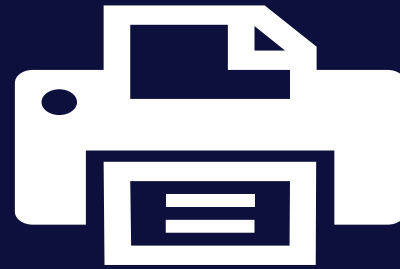
- Wie funktioniert das Boardmaker 7 Abo?
- Welche Vorteile bietet das Abo-Modell?
- Wie kann ich Boardmaker 7 Aktivitäten in TD Snap nutzen?



Boardmaker 7



Erstellen



Drucken

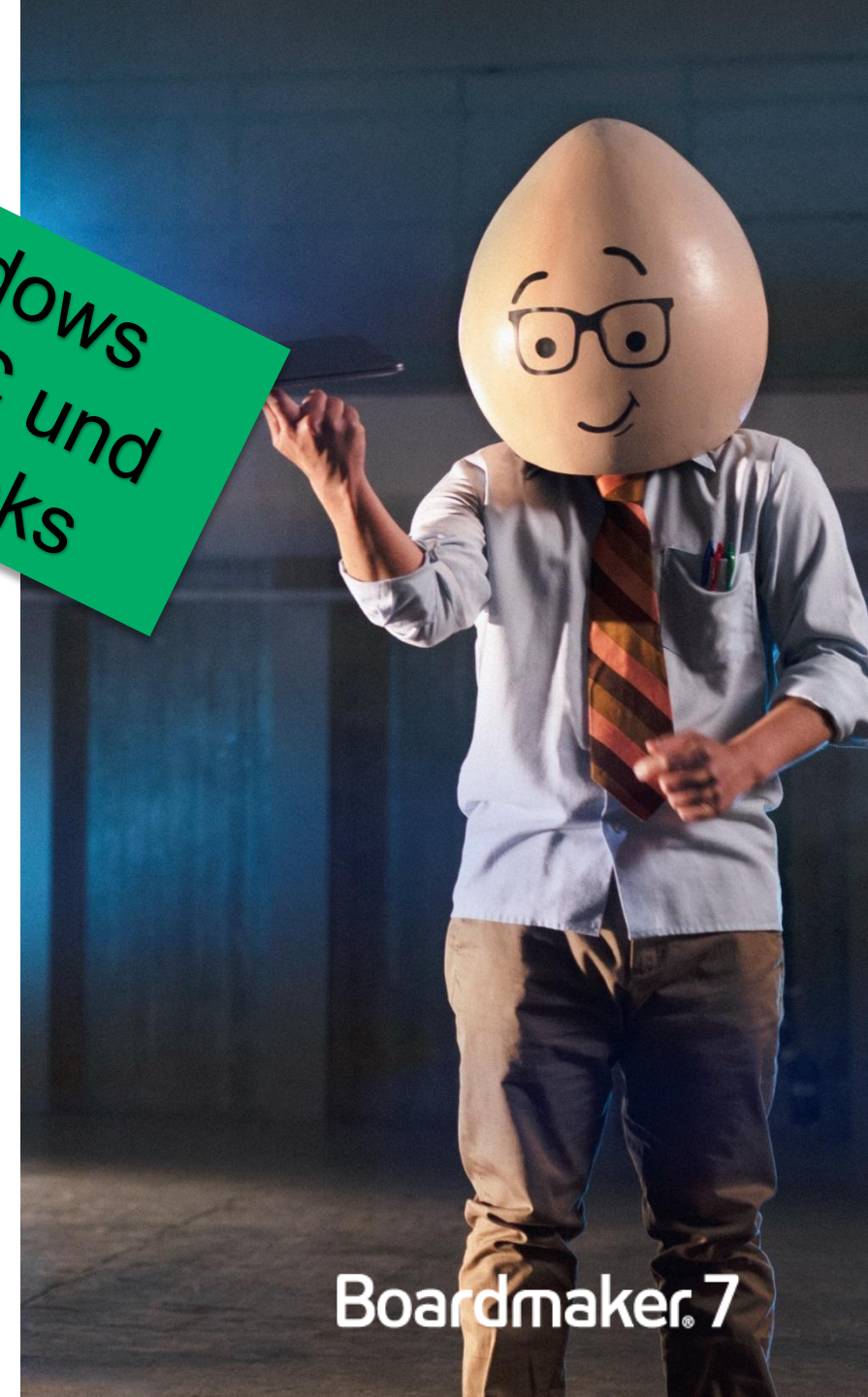


Interagieren

Boardmaker 7

- Beispiele und Vorlagen für
 - Papierbasierte Materialien
 - Interaktive/dynamische Inhalte
 - In mehreren Sprachen verfügbar
- Über 45.000+ integrierte PCS-Symbole können dafür genutzt werden
 - Ganz konkret sind es aktuell 49.259
- Integrierte Internet-Bildersuche
 - Ideal zum Hinzufügen von:
 - Markenprodukten
 - Fotos von Prominenten
- Erstellte Inhalte können direkt in eine PDF umgewandelt und ausgedruckt werden

Für Windows
10/11, MAC und
Chromebooks



Boardmaker 7

Boardmaker 7 Varianten

Standard- & Gruppenlizenz

- Ideal für Einzelpersonen
- 1 Lizenzschlüssel auf 2 Endgeräten aktivierbar
- Als Gruppenlizenz auf eine unbegrenzte Anzahl an Aktivierungen ausweitbar

Abomodell

- Ideal für Einrichtungen
- Anzahl der Anwender individuell festzulegen (ab 5 Anwender)
- Ideale Lösung für Serverumgebungen
- Nutzung des Boardmaker 7 Student Centers
- Einfaches Einbinden von weiteren Symbolen oder Fotos

Was sind die Vorteile?



Was sind die Vorteile?



- Kein Lizenzschlüssel erforderlich
- Berechtigung wird über E-Mail-Adresse vergeben
- Eine praktikable Lösung für Netzwerkkumgebungen
- Auch geeignet für mehrere Windows-Nutzer auf einem Rechner

Was sind die Vorteile?




Was sind die Vorteile?



- Einfaches Hinzufügen der berechtigten Nutzer (einzeln oder mehrere gleichzeitig)
- Nutzer können flexibel verwaltet werden
- Die Anzahl der Anwender ist ebenfalls flexibel anpassbar

Was sind die Vorteile?




Was sind die Vorteile?



- Ein Bereich MyMedia
- In diesen können individuelle Fotos, weitere Symbolsammlungen, Videos oder Musikdateien abgelegt werden
- Diese Inhalte sind innerhalb von Boardmaker 7 verfügbar

Was sind die Vorteile?



Was sind die Vorteile?



- Die App Boardmaker Student Center steht im Abo-Modell zur Verfügung
- Erstellte Aktivitäten können in dieser App ausgeführt werden
- Aktivitäten und deren Ergebnisse können den Schüler:innen individuell zugeordnet werden.

Was sind die Vorteile?




Was sind die Vorteile?



- Eigene Gruppen können der Boardmaker Community hinzugefügt werden.
- Gute Möglichkeit, Inhalte innerhalb der Organisation zur Verfügung zu stellen.
- Diese Gruppen mit den Inhalten sind dann innerhalb von Boardmaker 7 verfügbar


Was sind die Vorteile?



Was sind die Vorteile?



Serverlösung



Mitgliederverwaltung



Verwaltung eigener Medien




Eigene App für Schüler



Eigene Gruppen



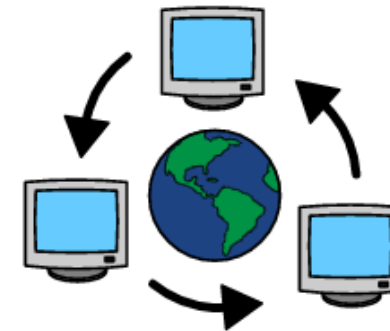
Symbolvielfalt



Papier & Interaktiv



Leicht & Schnell



Onlinesuche



TD Snap Einbindung

Boardmaker und TD Snap



Boardmaker und TD Snap


- Boardmaker 7 Aktivitäten können einfach innerhalb von TD Snap ausgeführt werden.
- Was wird benötigt:
 - TD Snap
 - Boardmaker 7
 - MyTobiiDynamox Konto, das einen MyBoardmaker Community Konto zugewiesen wurde.
- Die Boardmaker Aktivität unterstützt alle in TD Snap genutzten Auswahlmethoden von
 - Augensteuerung
 - Scanning
 - Berühren
 - Und viele mehr...

Testversion zum Ausprobieren nutzen

- Es gibt eine 30-tägige Testversion von Boardmaker 7
- Hier herunterladen:
 - Windows 10/11 - <https://download.mytobiidynamox.com/Boardmaker/v7/Prod-Editor-Updates/Boardmaker%207%20Editor%20Win%20x64%20Setup%207.2.3-2022041303.msi>
 - MacOS - <https://download.mytobiidynamox.com/Boardmaker/v7/Prod-Editor-Updates/Boardmaker%207%20Editor%20Mac%20x64%20Setup%207.2.3-2022041303.pkg>
- Beim Starten von Boardmaker 7 eine E-Mail-Adresse angeben und dann loslegen

Kontakt

Tobias Bührs
tobias.buehrs@tobiidynavox.com
de.tobiidynavox.com



tobii
dynavox

Vielen Dank