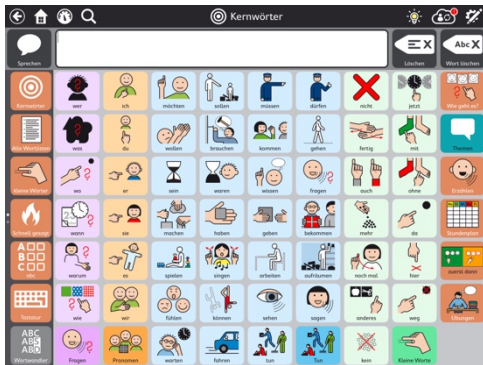


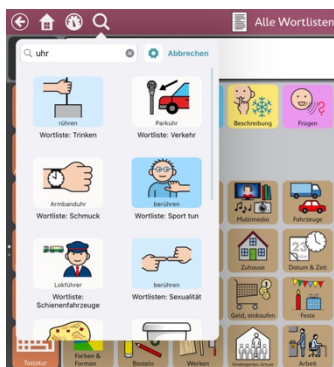
TD Snap, Vokabular der Feldermaus- Helden

Neben der Kurzanweisung können Sie sich mit dem QR-Code das Erklärvideo bequem auf dem Handy oder Tablet anschauen. Einfach mit der Kamera den QR-Code mit der Kamera APP erfassen und den Anweisungen folgen.




Übersicht:

- **Linke Seite:** fixe Navigationsleiste für Zugang zu diversen Vokabularen
- **Oben:** Suche, Synchronisation und Bearbeiten
- **Rechte Seite:** Zugang zu weiteren Vokabularseiten



Suchen:

- Mit der Lupe kann nach Wörtern gesucht werden. Es werden alle Resultate angezeigt und mit dem Pfad beschrieben. Nach dem Antippen des gewünschten Symbols wird man schrittweise zum Symbol geführt.

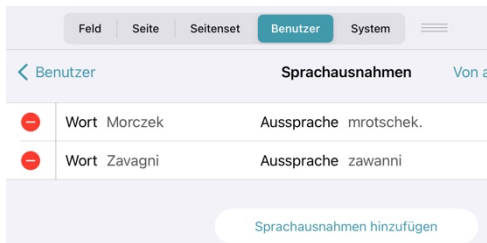


Feld verändern:

Unter **Feld** lassen sich alle feldspezifischen Änderungen vornehmen wie:

- Symbolsuche
- Foto einfügen





Benutzer		
		Sprachausnahmen
Wort	Morczek	Aussprache mrotschek.
Wort	Zavagni	Aussprache zawanni

Sprachausnahmen hinzufügen

Aussprache:

Als Standard wird der eingegebene Text vorgelesen. Die Aussprache kann im Feld selbst korrigiert werden oder global mit einer Sprachausnahme (*Benutzer/Sprachausnahme*) vorgenommen werden.

- Alternativ lässt sich über das Mikrofon eine Aufnahme machen.



Backup:

Das Backup lässt sich auf verschiedene Weise realisieren:

- Synchronisieren auf die Tobii Dynavox Cloud
- Lokal (Benutzer/In lokale Datei sichern)



Benutzer installieren:

Den Link im b-at Mail öffnen

- In den TD Snap Ordner abspeichern
- Benutzer/ Wiederherstellen / Lokale Datei

